

新製品!

NEW

TELBOSE[®]

TAKE3



TELBOSE NEW TAKE3は、1回線で電話機・FAX・モデムの接続が可能で、電話とFAXの自動切替が出来る切替装置です。TAへの接続とナンバーディスプレイ回線でのご使用も可能になりました。(※)

特 徴

- ・1回線に電話機・FAX・モデムが接続可能です。(第3ポートダイレクトイン)
- ・電話とFAXの自動切替ができます。
- ・送信側、受信側双方にNEW TAKE3を取付て設定する事により、送信側モデムから受信側モデムへ自動切替する事も可能です。(対向サービス)
- ・TAのアナログポートへ接続してご使用が可能です。(※)
- ・ナンバーディスプレイ契約回線でのご使用が可能です。(※)

(※) ご使用になるTAやナンバーディスプレイ対応電話機の一部では正常に動作しない場合があります。

(※) ADSL使用時、スプリッターの性能により多少のノイズが電話機に入る事があります。

標準小売価格 ¥ 35,490 (税込)

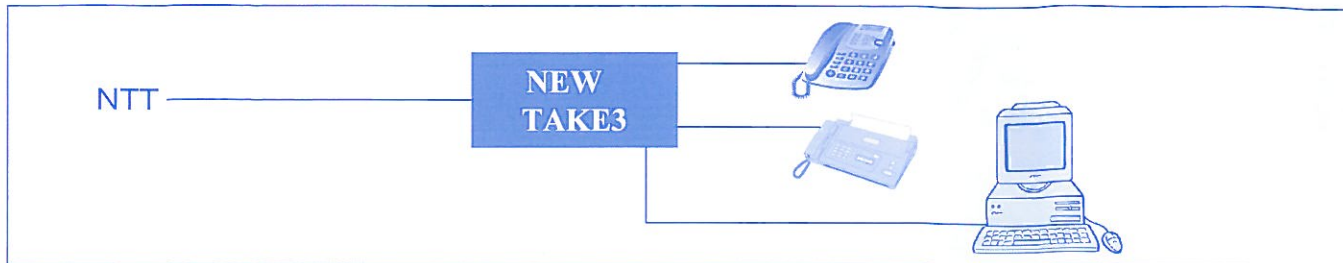
小さな超一流

LET'S corporation

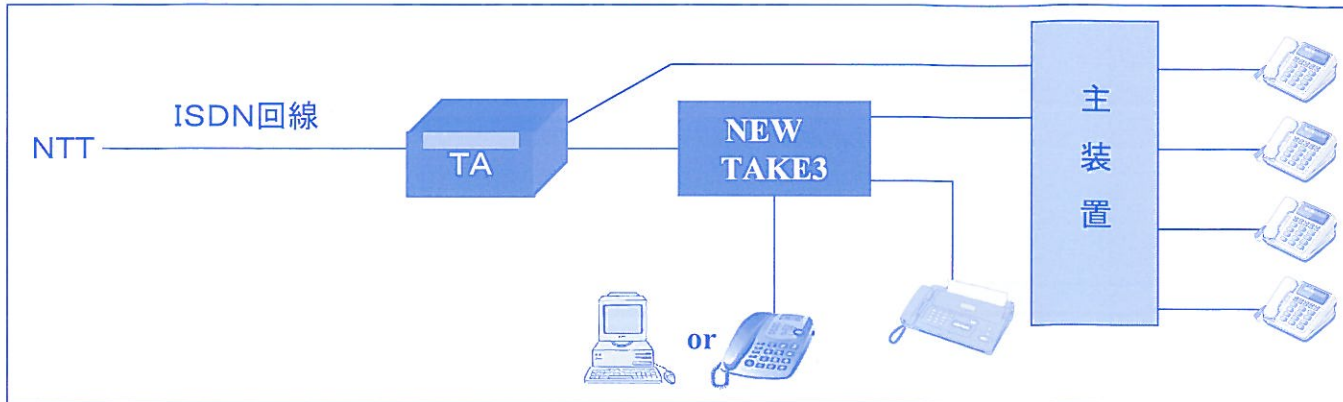
今、求められるニーズを

NEW TAKE3接続例

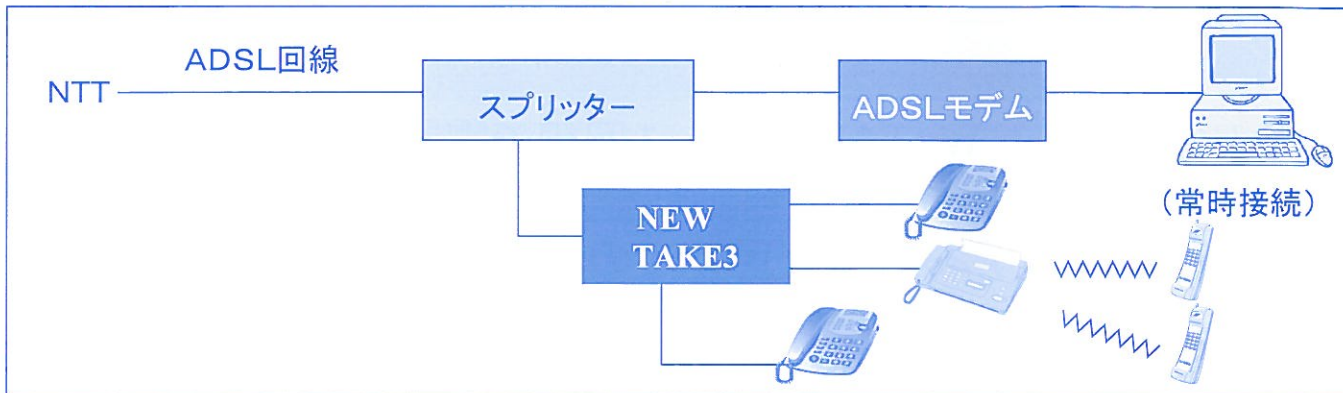
●接続例1. (一般的な接続の場合)



●接続例2. (TAのアナログポートに接続する場合)



●接続例3. (ADSL回線に接続する場合)



各モード説明

自動ベルモード

電話とFAXを自動的に切り替えます。着信するとNEW TAKE3が応答し、FAX信号を検知すると自動的にFAXへ切り替えます。FAX信号が無い場合は、電話機を呼び出します。

リモートモード

着信すると直接電話機を呼び出します。応答後、電話機からのダイヤル操作でFAX・モデム端子へ転送します。
※上記モードの他に、FAXモード(着信すると直接FAXを呼び出します)があります。

〈備考〉

ダイヤルインサービスにご加入されている回線では、ご使用できません。

転送サービスを使用されている回線では、リモートモード時のみ使用可能です。

F網・鳴動サービス(16Hz)対応です。

〈仕様一覧〉

| | |
|-------|--------------------------|
| 本体寸法 | 220×170×40(mm) (奥行×幅×高さ) |
| 本体重量 | 約440g |
| 電源 | DC15V 400mA |
| 接続端末数 | 最大3端末 |
| 認定番号 | A01-0135JP |

LET'S corporation

今求められるニーズを

株式会社 レッツコーポレーション ■インターネット・IPサービス: <http://www.lets-co.co.jp/>
■E-mail: info@lets-co.co.jp

■本社 (レッツ丸の内本社ビル)
〒460-0002 名古屋市中区丸の内二丁目6-10 レッツ丸の内本社ビル
TEL: (052)201-6230 内 FAX: (052)201-5050
ONC Phone: 050-3347-6398 BB: 050-1438-1102

■レッツ東京営業所
〒104-0061 東京都中央区銀座八丁目19-3 銀座竹葉亭ビル6F
TEL: (03)3546-0889 内 FAX: (03)3546-0941
ONC Phone: 050-3347-5640 BB: 050-1473-0889

■レッツ八事R&Dビルセンター (R&D,CS)
〒468-0074 名古屋市中区八幡山1301-1
TEL: (052)861-0567 FAX: (052)846-5070

■土岐工場 ■多治見ワイト工場 ■神奈川営業所 ■本山研修センター

■お問い合わせは